

**Schedatura comportamentale e**  
**indice di adottabilità:**  
**questionari, scale e test di valutazione del**  
**comportamento in canile**  
tratto da presentazione di dott. M.C.Catalani

DOTT. ELISABETTA DORA GENOCCHI – MVEC  
Master Medicina comportamentale animali da compagnia  
[elisabettadoragenocchi@gmail.com](mailto:elisabettadoragenocchi@gmail.com)













# Perché abbandonano?

1. PERCHE' REGALATI A CHI POI NON PUO' /NON SA GESTIRLI
2. PERCHE' CANI RITENUTI INSUFFICIENTI/INCAPACI (caccia, guardia, tartufo)
3. CUCCIOLATE NON COLLOCATE
4. PERCHE' CANI DI PERSONE DECEDUTE O IMPOSSIBILITATE
5. CANI CHE HANNO AGGREDITO O MINACCIATO O CON ALTRE GRAVI ALTERAZIONI COMPORTAMENTALI
- 6.....PER ALTRI MILLE MOTIVI

COMUNQUE **SI DEVE SOSPENDERE IL GIUDIZIO!**



# Perché adottano?

- 1. PER «SALVARE UN CANE» DAL CANILE**  
> aspettative di riconoscenza!
- 2. PER NON DOVER SPENDERE PER ACQUISTARLO** > ignorano/non vogliono farsi carico delle altre spese
- 3. PERCHE' QUALCUNO GLI HA DETTO CHE....**

# Perché RIPORTANO

## Prime 72H critiche....

1. **PER «DISILLUSIONE»: CANE NON ADEGUATO ALLE ASPETTATIVE > scollamento tra le caratteristiche del cane e degli adottanti ! «errore» del canile**
2. **PER COMPORTAMENTI INADEGUATI DEL CANE :**  
incompetente sulle eliminazioni, ha paura e conseguenti reazioni di fuga o minaccia, aggressività per motivazione possessiva (allenata in canile), ecc
3. **PER IGNORANZA SULLE CARATTERISTICHE DEL CANE e sui costi di mantenimento in generale**

# Cos'è l'IDA?


- ❑ **Uno strumento di gestione e lavoro**
- ❑ **Esprime le potenzialità adottive individuali**
- ❑ **Struttura: sanitaria, rifugio**
- ❑ **Monitor dello stato attuale e dei cambiamenti**

# Cos'è l'IDA?

- ❑ L'indice di adottabilità è suscettibile di **variazioni** che possono aumentare le possibilità adottiva
- ❑ La variabilità dipende dal valore attribuito ai singoli parametri che lo compongono
- ❑ Le possibilità che ha un soggetto di trovare una famiglia adottiva possono aumentare

# Parametri del IDA

- Et 
- Sesso
- Taglia
- Mantello
- Razza
- Ragioni addotte per la rinuncia
- Storia clinica
- Stato di salute
- Comportamento
- Aspetto generale



# Massimo e minimo IDA

La variabilità è influenzata dal potenziale adottante:

- Genere (uomo o donna)
- Cultura
- Esperienza passata («cioccanidatrentanni», ecc)
- Aspettative
- Motivazioni
- Possibilità (tempo disponibile, economiche)

Può essere ricavata dalle schede pre-adottive sulla  
“Tipologia di pet ownership/proprietario”

# Massimo e minimo IDA

## Massimo IDA

- ❑ Cucciolo
- ❑ Femmina/maschio
- ❑ Medio – piccolo
- ❑ Bianco
- ❑ Pelo raso o media lunghezza
- ❑ Ottima salute
- ❑ Tipo piccoli terrier
- ❑ Socievole e ben educato
- ❑ Accattivante
- ❑ Regioni dell'abbandono varie, non comportamentali
- ❑ Vaccinato e sverminato



# Minimo IDA

- ❑ > 5 anni
- ❑ Maschio
- ❑ Gigante
- ❑ Molto scuro
- ❑ Pelo lungo
- ❑ Pessimo stato di salute
- ❑ Tipo molossoide
- ❑ Aggressivo
- ❑ Incute timore e diffidenza
- ❑ Ragioni per l'abbandono: varie, comportamentali
- ❑ Numerosi interventi clinico – chirurgici vari





# Parametri modificabili

- Stato di salute
- Comportamento
- Aspetto generale



# Incrementare l'IDA

- Lavorare sui parametri variabili aumenta la possibilità di un reinserimento in società dei soggetti poco appetibili
- FAR ADOTTARE DI PIU' E FAR RIENTRARE MENO!



# Criteri influenti per IDA

Razza*	(pura > meticcio)	Cane e gatto
Taglia	(piccola > grande)	Cane
Lunghezza del mantello	(media > lunga)	Cane e gatto
Colore	(non nero > altri colori)	Cane e gatto
Età	(cucciolo > adulto)	Cane e gatto
Sesso	(femmine > maschi)	Cane
Socievolezza coi bambini	(alta > scarsa)	Cane e gatto
Socialità con i conspecifici	(alta > scarsa)	Cane e gatto
Educazione	(già educato > da educare)	Cane
Problemi comportamentali	(senza problemi > con problemi)	Cane e gatto
Accalappiato	(accalappiato > ceduto)	Cane e gatto

# Le diverse fasi di schedatura

# Alla cattura - operatore

METODO DI CATTURA	
<input type="checkbox"/> Accalappiato a laccio <input type="checkbox"/> Consegnato da terzi	<input type="checkbox"/> Avvicinamento e cattura <input type="checkbox"/> Altro:
<input type="checkbox"/> Abbandonato presso struttura Note:	
COMPORTAMENTO ALLA CATTURA	
<input type="checkbox"/> Socievolezza <input type="checkbox"/> Tranquillità <input type="checkbox"/> Tentativo di aggressione	<input type="checkbox"/> Tentativo di fuga <input type="checkbox"/> Immobilità e sottomissione <input type="checkbox"/> Apatia
<input type="checkbox"/> Comportamento ambivalente <input type="checkbox"/> Aggressione senza minaccia <input type="checkbox"/> Altro	
Note	
motivi addotti per la cessione	
abitudini trascorse	Ambiente di vita: Educazione ricevuta: Difetti-pregi riferiti dal cedente:

# All'arrivo in struttura

- Esame clinico: **schedatura** anagrafica e morfologica
- Osservazioni generali sul comportamento
- Gestione accurata e preventiva (evitare traumi, stress, incidenti degli operatori)
- Segnalazione adottabilità immediata

# Durante la visita veterinaria

STORIA CLINICA

Profilassi:

Malattie contratte:

Note:

## VALUTAZIONE IN BOX DEL CANILE SANITARIO

	ALL'INGRESSO IN BOX	DOPO L'INGRESSO IN BOX
Con operatore	Cooperativo Inibito Aggressivo Necessita di contenimento Eccitato	Abbaia con minaccia Abbaia per richiesta attenzioni Salta e ricerca contatto Eccitato Inibito
Con cani presenti nel box	Assertivo Remissivo Minacce offensive Minacce difensive Gioca, è eccitato E' inibito, evita	Socializzazione normale Inibizione protratta Evita e minaccia Si isola Gioca, interagisce Ha comportamenti stereotipati

# Durante la visita veterinaria (comportamentale)

- ❑ Docilità
- ❑ Socievolezza
- ❑ Tendenza di **arousal**
- ❑ Capacità di comunicazione intra/interspecifica
- ❑ Socializzazione secondaria (persone, altri animali)
- ❑ Eventuali segni di alterazioni comportamentali
  - paura/fobia
  - eccitabilità/irritabilità
  - aggressività
  - apatia/depressione



# Schede approfondimento

<b>1. ELEMENTI DI VALUTAZIONE.</b>			
<b>Categoria di attribuzione</b>	<b>A</b>	<b>B</b>	<b>C</b>
<i>Parte per cuccioli</i>			
Presenza della madre	Si	No	
	capace	distaccata	Incapace
Presenza di altro adulto adottante	Si	No	
	capace	distaccato	Incapace
Presenza di fratelli/sorelle	Si	No	
Età del distacco dalla cucciolata	>120	30 – 60	0 – 30

# Schede approfondimento

<b>Comportamento con le persone</b>			
<i>Cuccioli e adulti</i>			
Curiosità	molta	poca	Assente
Paura	assente	poca	Molta
Gioco	molto	poco	Assente
Controllo nelle interazioni	buono	scarso	Assente
Minaccia/aggressività	assente	poca	Molta
Apatia	assente	poca	Presente
Assertività	assente	poca	Molta
Deferenza	molta	poca	Assente

# Schede approfondimento

<b>Comportamento con altri cani</b>			
<i>Per cuccioli:</i>			
Interazione con altri cuccioli	Controllata	Deficit di autocontrolli	
<b>Socializzazione primaria</b>			
Interazione con altri cani	Ricerca	Accetta	Rifiuta
Minaccia	Assente	Difensiva	Offensiva
Controllo di adulti	Accetta	Rifiuta	Aggredisce
<b>Socializzazione secondaria</b>			

# Schede approfondimento

Livello di expertise			
Categoria di attribuzione	A	B	C
<b>Automobile</b>			
Ferma e spenta:	Interessato	Indifferente	Evita
	Entra	Non entra	Paura/Minaccia
Automobile in movimento:	Interessato	Indifferente	Paura/Minaccia
	Calmo	Eccitato	Spaventato
<b>All'esterno della zona canile</b>	Interessato	Indifferente	Intimorito
	Esplora	Marca molto	Tenta la fuga
Al guinzaglio	Controllato	Tira	Tenta la fuga
Risposta al traffico:	Indifferente	Sensibile	Intimorito
Risposta a motocicli, biciclette, etc.	Indifferente	Sensibile	Intimorito
	Interessato	Intimorito	Minaccia
Rumori improvvisi:			
Approccio di estranei:			
Bambini, carrozzine, etc.			
Anziani, venditori ambulanti, etc.			

# Scheda riassuntiva

SCHEDA RIASSUNTIVA Indice/Livello di Adottabilità			
Parametro IDA	A	B	C
Età			
Taglia			
Mantello			
Razza			
Ragioni per abbandono			
Storia clinica			
Stato di salute			
Aspetto generale			
Comportamento			
Adottabilità:	Immediata	Con riserva	Difficile
Prescrizione:			
Precauzioni:			

□ Applicata la scheda IDA su ogni animale è possibile tracciare una previsione di adottabilità ed inserirlo in una specifica categoria, ad esempio:

□ **adottabilità alta e immediata**

□ **adottabilità media + specifica area da migliorare**

□ **adottabilità bassa + specifica area compromettente** (anagrafica, morfologica, comportamentale)

# Categorie di attribuzione e gestione

# Alto IDA

## IDA **A** o Adottabili

- ❑ Promozione di adozioni adeguate alle aspettative e possibilità dell'adottante
- ❑ Facilitazione dell'individuazione dei *top* e *minus* per l'adozione
- ❑ Riduzione del tempo di permanenza degli alti IDA: risparmio, minor compromissione comportamentale



# Medio/Basso IDA

## IDA **B** e **C**: Adottabili con riserva e Non adottabili

- Progettazione lavoro di training con educatori o terapia comportamentale con MVEC e istruttori (B)
- Inserimento nel parco rifugio e attività di arricchimento e/o terapia comportamentale con MVEC e istruttori (C)
- Lavoro in sicurezza
- Programmazione ordinata degli interventi

# Orientamento Adottivo

## Scheda di Adozione

- Riferita al pet
- Riferita al pet owner/PROPRIETARIO E CONDUTTORE

# Tipologia di pet ownership

- Variabilità della richiesta
- Diversa esperienza
- Diversa competenza

Questionario per richiedenti l'adozione				
Il cane è:	Per me	E' un regalo per altri		
Abitate in zona?	Sì	No		
Come avete conosciuto questo canile?				
<b>Informazioni sul nucleo familiare</b>				
Quanti siete in famiglia?	Sono tutti d'accordo sull'adozione di un cane?		Sì	No
Ci sono bambini piccoli?	Di che età?	Hanno paura dei cani?		
Ci sono persone anziane?	Sì	No		
Autosufficienti	Sì	No		
Chi si occuperà prevalentemente del cane?				
Se volete "un cucciolo per i bambini" siete consapevoli che dovrete essere voi ad occuparvene?				
Sì	No	Non so		
Per quale motivo prendete un cane?				
Avrà un ruolo preciso, per es. dovrà fare la guardia?		Sì	No	Non so
Avete già avuto esperienze con altri cani?			Sì	No
Che tipo di cani erano? Che difficoltà avete incontrato? Che fine hanno fatto?				
In caso di persone straniere, siete in possesso di permesso di soggiorno? Quando rientrerete, avete pensato a cosa fare del cane?				
<b>Luogo di permanenza del cane</b>				
Avete una casa:		Con giardino	Senza giardino	
L'abitazione è in affitto?		Sì	No	
Vi siete assicurati che sia permessa la presenza di animali?		Sì	No	
<b>In casa con giardino</b>				
Il cane avrà accesso in casa?		Sì	No	Non so
Il giardino è recintato?		Sì		
Il giardino è in condivisione con altre famiglie?		Sì		
Il cane dovrà stare alla catena?		Sì	No	Non so
Farà comunque passeggiate all'esterno?		Sì		
<b>In appartamento</b>				
Nella zona ci sono spazi verdi vicini?		Sì	No	Non so
<b>In caso di affido in ditte:</b>				
L'azienda è recintata?		Sì		
Il cane dovrà stare a catena?		Sì		
Avete predisposto un recinto?		Sì		
Chi si occuperà del cane nei periodi di chiusura al lavoro?				
Il cane avrà contatti con persone o sarà libero solo di sera		Sì		
<b>Per tutti gli adottanti:</b>				
Ci sono altri animali in famiglia?		Sì		
Hanno già esperienze con cani?		Sì		
Se sono cani, che tipi di cane sono?				
Che età hanno?				
Sono socializzati?				

# IDA finale

SCHEDA RIASSUNTIVA Indice/Livello di Adottabilità			
Parametro IDA	A	B	C
Età			
Taglia			
Mantello			
Razza			
Ragioni per abbandono			
Storia clinica			
Stato di salute			
Aspetto generale			
Comportamento			
Adottabilità:	Immediata	Con riserva	Difficile
Prescrizione:			
Precauzioni:			

# IDA e gestione

# Collocazione

- ❑ ADOTTABILI:
- ❑ alta visibilità
- ❑ ambiente arricchito
- ❑ ADOTTABILI CON RISERVA:
- ❑ media visibilità
- ❑ incontri supervisionati
- ❑ NON ADOTTABILI:
- ❑ zona tranquilla
- ❑ incontri condizionati



# Convivenza e ambiente

## **Adottabili:**

gruppi

recinti

## **Con riserva:**

gruppi ridotti

recinti con aree appartate

## **Non adottabili:**

piccoli gruppi

scelta su approfondimento (sanitario/comportamentale)



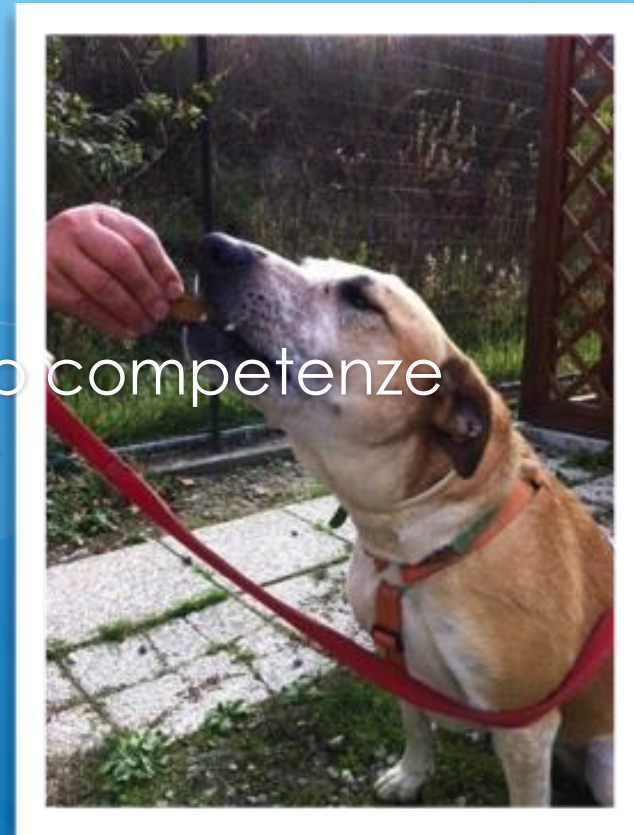
# IDA nella gestione dei Cani

## Canis adottabili:

- miglioramento competenze relazionali e educazione
- Personale, educatori, istruttori

## Canis con comportamenti problematici:

- Gestione, conduzione, miglioramento competenze relazionali e educazione
- MVEC con educatore/istruttore






# IDA nella gestione dei Cani


Canini con **patologie** comportamentali:

- visita, terapia cognitivo relazionale, TERAPIA BIOLOGICA
- gestione, conduzione
- MVEC e Istruttore
- Personale, volontari



# Orientamento Adottivo

- Valorizzare “l’esperienza adozione”
- Ridurre il rischio di rientro
- Offrire il miglior cane rispetto alle necessità, aspettative, capacità, possibilità



# Conclusioni

- Schedatura e osservazione mirata
- **Suddivisione dei cani sulle categorie di adottabilità**
- Programmazione del lavoro
- Formazione di TUTTE le figure professionali e volontarie che operano in canile

# Obiettivi

- Calma
- Fiducia
- Collaborazione
- Prosocialità
- Adattabilità
- Sicurezza = sapere di saper fare
- Educazione
- Valorizzazione dei caratteri soggettivi



# Valutazione PRE TRAINING



# Valutazione PRE TRAINING

**La fiducia...a pelle!**

# La prima seduta di training





# La sesta seduta di training





# GRAZIE PER L'ATTENZIONE

